

**Tujuan Investasi**

Memertahankan dan memperoleh pertumbuhan modal melalui investasi pada instrumen pasar uang, obligasi yang mempunyai jatuh tempo tidak lebih dari 1 (satu) tahun, dan deposito berjangka.

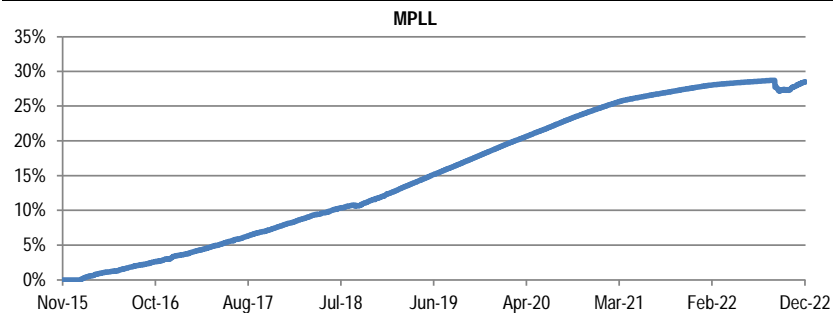
**Tentang PFI Mega Life**

Didirikan tahun 2011, PT PFI Mega Life Insurance merupakan perusahaan patungan dengan struktur baru yang menggabungkan keahlian global Prudential Financial Inc., dengan kekuatan jaringan pasar lokal CT Corpora. PFI Mega Life menyediakan rangkaian lengkap produk asuransi jiwa untuk melayani nasabah dengan jangkauan luas, dari korporasi besar hingga individu.

**Efek Terbesar dalam Portfolio (Sesuai Abjad)**

No	Nama	Jenis Investasi	Pihak Terkait
1	SPN12230914	Obligasi Pemerintah <1thn	Tidak
2	Bank CIMB Niaga	Deposito Berjangka	Tidak
3	Bank Mega	Deposito Berjangka	Ya
4	Bank Permata	Deposito Berjangka	Tidak

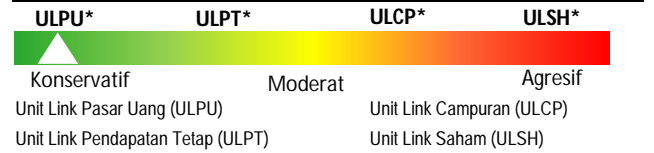
**Kinerja Sejak Penerbitan**



**Kebijakan Investasi**

Pasar Uang	100%
------------	------

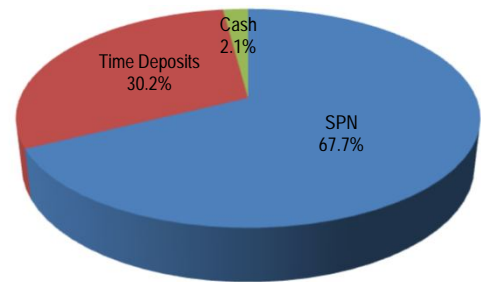
**Profil Risiko**



**Informasi Unit Link**

Tanggal Penerbitan	16 November 2015	
Manajer Investasi	PFI Mega Life Insurance	
Total Dana Kelolaan	7,117,652,189	
Jumlah Unit Penyertaan	5,539,548	
Bank Kustodian	CIMB Niaga	
NAB/Unit per tanggal	16 November 2015	1,000.00
NAB/Unit per tanggal	30 Desember 2022	1,284.88
Periode Valuasi	Harian	
Mata Uang	Rupiah	
Management Fee Maks.	1.85% p.a.	
Custodian Fee Maks.	0.15% p.a.	

**Alokasi Aset**



**Risiko Investasi**

- Risiko perubahan kondisi ekonomi dan politik. - Risiko wanprestasi. - Risiko berkurangnya nilai unit penyertaan. - Risiko likuiditas.

**Kinerja Bulanan Unit Link Untuk 12 Bulan Terakhir**

Periode	Jan 22	Feb 22	Mar 22	Apr 22	May 22	Jun 22	Jul 22	Aug 22	Sep 22	Oct 22	Nov 22	Dec 22
Kinerja	0.15%	0.08%	0.10%	0.07%	0.08%	0.06%	0.06%	0.07%	-1.15%	0.11%	0.48%	0.42%

**Kinerja Tahunan Unit Link Untuk 5 Tahun Terakhir**

Periode	FY 2017	FY 2018	FY 2019	FY 2020	FY 2021
Kinerja	4.22%	4.11%	5.61%	4.98%	2.61%

**Kinerja Historis**

	1 Bulan	3 Bulan	6 Bulan	YTD	1 Tahun	3 Tahun	5 Tahun	Sejak Penerbitan
PFI Mega Life Liquid Fund (MPLL) *	0.42%	1.01%	-0.02%	0.53%	0.53%	8.29%	19.05%	19.05%
Peer Group Index**	0.29%	0.79%	1.40%	2.70%	2.70%	10.94%	21.70%	21.70%
Peer Group Index Alpha	0.13%	0.22%	-1.42%	-2.17%	-2.17%	-2.66%	-2.65%	-2.65%
Benchmark***	0.23%	0.67%	1.28%	2.52%	2.52%	9.89%	20.45%	20.45%
Benchmark Alpha	0.19%	0.33%	-1.30%	-1.99%	-1.99%	-1.60%	-1.39%	-1.39%

Notes: \*: d/h: Mega Prima Link Liquid Fund; \*\*: Money Market Fund Index (MMFI); \*\*\*: IDR 1 Month TD Rate Net.

**Disclaimer:**

Laporan ini disiapkan oleh PT PFI Mega Life Insurance hanya untuk tujuan informasi dan tidak dapat digunakan atau dijadikan dasar sebagai penawaran untuk menjual atau membeli. Laporan ini dibuat berdasarkan keadaan yang telah terjadi dan telah disusun secara seksama oleh PT PFI Mega Life Insurance meskipun demikian PT PFI Mega Life Insurance tidak menjamin keakuratan atau kelengkapan dari laporan tersebut. PT PFI Mega Life Insurance maupun officer atau karyawannya tidak bertanggung jawab apapun terhadap kerugian yang langsung maupun tidak langsung sebagai akibat dari setiap penggunaan laporan ini. KINERJA MASA LALU TIDAK MENCERMINKAN KINERJA DI MASA YANG AKAN DATANG. Calon Pemodal wajib memahami risiko berinvestasi di Unit Link (Pasar Modal), oleh sebab itu calon Pemodal wajib membaca dan memahami isi Polis/Brosur sebelum memutuskan untuk berinvestasi.

**PT PFI MEGA LIFE INSURANCE**

Kantor Pusat : GKM Green Tower Lt. 17. Jl. T.B. Simatupang Kav. 89G, Pasar Minggu, Jakarta Selatan 12520.  
Phone: +62 21 50812100, [www.pfimegalife.co.id](http://www.pfimegalife.co.id).

